
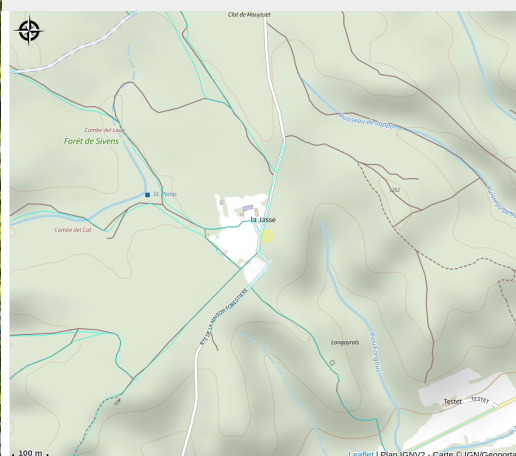


Tablette d'interprétation dans la forêt de Sivens

Département Tarn



Crédit : La forêt de Sivens, propice à la randonnée, nombreux sentiers (Laurent Frézouls)



La forêt de Sivens est dans le prolongement de sa « grande sœur » la forêt de la Grésigne.
Jusqu'au début du XXe siècle, tout un peuple besogneux vivait de et dans la forêt.

Infos pratiques

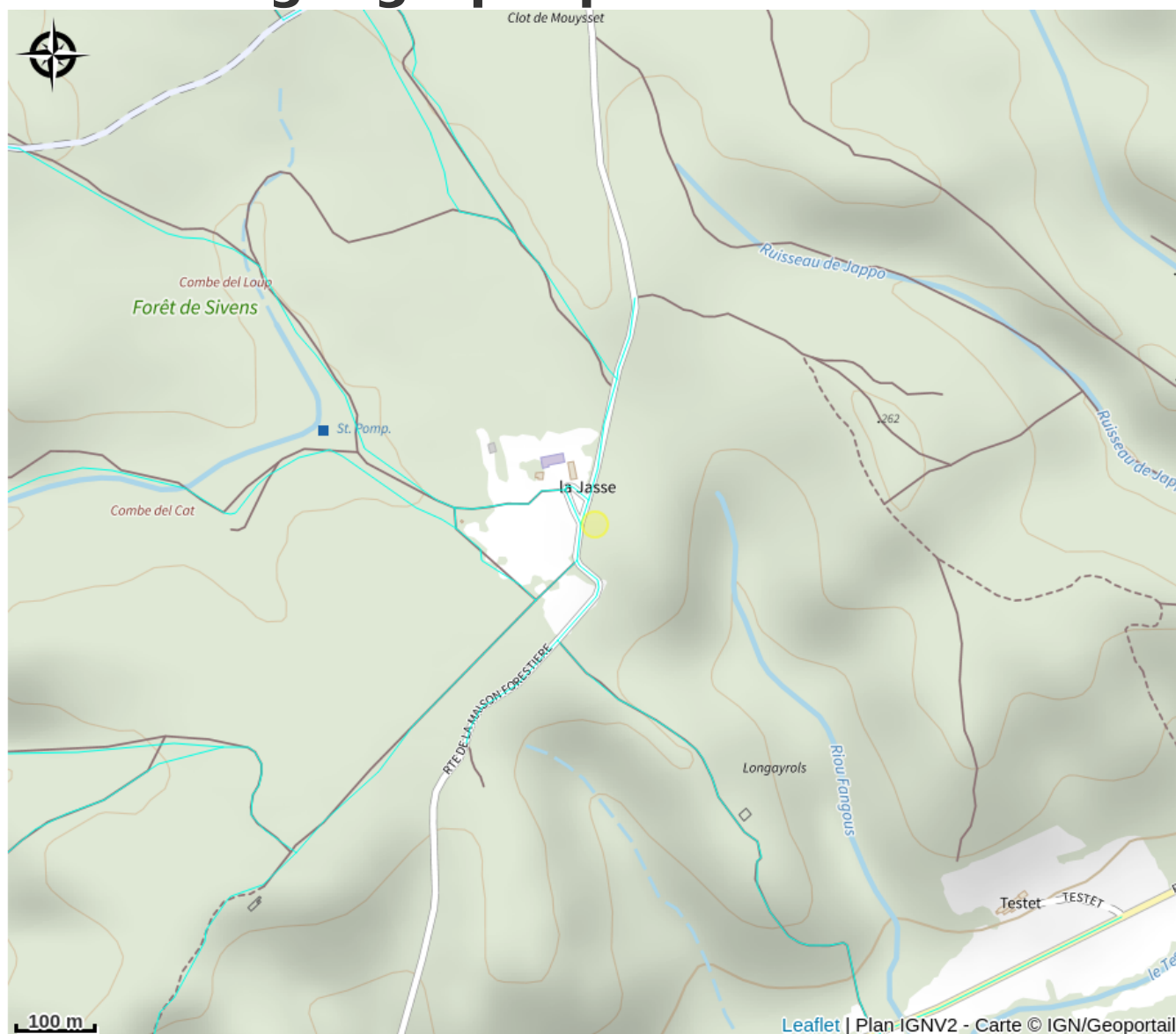
Catégorie : Lacs, forêts, points de vue

Description

La forêt de Sivens est dans le prolongement de sa « grande sœur » la forêt de la Grésigne.

Jusqu'au début du XXe siècle, tout un peuple besogneux vivait de et dans la forêt.

Situation géographique



Toutes les informations pratiques

Informations pratiques

Ouverture:

Toute l'année.

Tarifs:

Accès libre.

Fiche mise à jour par Office de Tourisme La Toscane Occitane le 30/04/2025

Contact

Sivens

Base départementale

81310 Lisle-sur-Tarn

Tél. 0 805 400 828

info@latoscaneoccitane.com

<https://www.la-toscane-occitane.com>